



ШКОЛА СЕМИ ГНОМОВ

ЗАНЯТИЯ С ДЕТЬМИ ОТ 2 ДО 3 ЛЕТ

АЗБУКА ДЛЯ МАЛЫШЕЙ



ИЗДАТЕЛЬСТВО
МОЗАИКА-
СИНТЕЗ

Родительская страничка

Зачем нужна эта книга

После выхода в свет этой книги, наверное, многие родители спрасят: «Зачем двухлетнему ребенку азбука?» Законный вопрос, тем более что некоторые родители могут решить, что если есть азбука для двухлетних детей, то это означает, что к трем годам ребенок должен знать все буквы. Это ошибочный вывод. На самом деле наличие и чтение азбуки никак не обязывают малыша запоминать буквы. Другое дело, что на практике многие дети, читая эту азбуку, незаметно для себя без труда запоминают большинство букв. И это не должно вас особо удивлять, потому что на фоне того обилия новых знаний и умений, которые усваивает ежедневно каждый ребенок, 33 буквы составляют совсем небольшой объем информации.

И тем не менее «Азбука для малышей» вовсе не для изучения букв. Главная цель — развитие речи, мышления, фонематического слуха, способности слышать и различать звуки, умения выделять первый звук в слове. Ну а буквы, если нужно, запомнятся сами по себе.

В ряде профессиональных работников дошкольного образования бытует мнение, что двухлетний ребенок не способен выделять первый звук в слове. Действительно, в соответствии с «Типовой программой воспитания и обучения в детском саду» во второй младшей группе (3—4 года) дети учатся слышать и выделять отдельные звуки в слове и только в средней группе (4—5 лет) начинают слышать и выделять первый звук в слове.

Но не нужно забывать, что программа детского сада рассчитана на массовое обучение и эту программу в состоянии осилить подавляющее большинство детей. В то время как дети, с которыми занимаются индивидуально и более профессионально, вполне могут по некоторым параметрам опережать в своем развитии общепринятые нормы. Расскажем вам о девочке Саше Т. из города Реутова Московской области (2 года 2 мес.). Саша с удовольствием играет в «смешные слова» — она вбегает в комнату, выкрикивает какой-нибудь звук и слово, начинающееся с этого звука, например: «Хэ! Хрю-хрю!» — она вбегает в комнату, выкрикивает какой-нибудь звук и слово, начинающееся с этого звука, например: «Хэ! Хрю-хрю!» — а потом громко смеется. Почему-то девочку это очень забавляет, особенно если слово какое-нибудь смешное: хрюкать, квакать, пищать. Эту игру Саша придумала сама, и теперь всем окружающим ее взрослым тоже приходится постоянно играть.

Мы не случайно рассказали вам о девочке Саше Т. Начиная с этого номера, в большинстве изданий «Школы Семи Гномов» на родительской страничке мы будем печатать наиболее интересные истории и высказывания ваших детей. Присылайте нам письма и отзывы. Нам очень интересно и важно знать, насколько оказалась полезна «Школа Семи Гномов» для вашего ребенка, что хорошо в наших книгах, что плохо, насколько трудны или, наоборот, просты задания, интересны ли и понятны иллюстрации. Мы не обещаем, что ответим на ваши письма, но обязательно постараемся учесть ваши пожелания, а наиболее интересные истории и высказывания детей поместим на родительской страничке в следующих номерах.

Как работать с книгой

Каждой букве в нашей азбуке посвящена одна страничка. В центре — большая буква, а рядом рисунки на эту букву.

Первый этап. Сначала книжку просто рассматриваем и обсуждаем, что в ней нарисовано: где аист? Где у аиста крылыш-

ки? Как аист крылышками машет? И так далее. Стареемся, чтобы ребенок сам называл или пытался назвать картинки, спрашиваем, что здесь нарисовано, какой рисунок самый красивый, что здесь круглое, задаем любые другие вопросы.

Второй этап. При последующем прочтении называйте картинки, нарочно выделяя первый звук: «А! Аа-ист!», «А! Ааа-наас!». В следующий раз уже можно позвать ребенка букву, если ребенок сам ее не заметил. «Смотри, это буква А. Где буква А? Покажи букву А».

Третий этап. При последующем прочтении книги можно поиграть с ребенком, предлагая ему задания на заданный звук.

А) Что надо говорить, когда доктор осматривает горло? (А-А-А)

Б) Как блесст барабашек? (БЕ-БЕ) Как стучит барабан? (БУМ-БУМ)

В) Как маленькие дети называют сникер или шарпингу? (БАВА) Г) Как гогочет гусь? (ГА-ГА-ГА)

Д) Как дудит дудочка? (ДУ-ДУ-ДУ)

Е) Что говорит мама, когда тебя кормит? (ЕШЬ)

Ё) Что больше всего на свете любит медвежонок? (МЁД)

Ж) Как жужжит пчела? (Ж-Ж-Ж)

З) Как зудит комар? (З-З-З)

И) Как кричит ослик? (ИА! ИА!)

Й) Как вскрикивает от испуга? (ОЙ)

К) Как квакает утка? (КРЯ-КРЯ!) Как квакает лягушка? (КВА-КВА)

Л) Как маленькие дети называют кукулу? (ЛЯЛЯ)

М) Как мычит корова? (МУ-У!) Как мяукает кошка? (МЯУ)

Н) Как погоняют лошадей? (НО-НО!)

О) Как вздыхает дедушка, когда устает? (ОХ)

П) Как пищит цыпленок? (ПИ-ПИ-ПИ!)

Р) Как рычит тигр? (Р-Р-Р)

С) Как выходит воздух из шара? (С-С-С)

Т) Как тикают часы? (ТИК-ТАК) Как стучит молоток? (ТУК-ТУК)

У) Как ухает сова? (УХ-УХ!) Как платит маленький ребенок? (УА-УА)

Ф) Как стреляет ружье? (ПИФ-ПАФ)

Х) Как люди смеются? (ХА-ХА-ХА!) Как хихикают? (ХИ-ХИ-ХИ!)

Ц) Как подзывают цыпленка? (ЦЫП-ЦЫП!) Как цокает лошадка? (ЦОК-ЦОК)

Ч) Как чирикают воробьи? (ЧИК-ЧИРИК!)

Ш) Как шипит змея? (Ш-Ш-Ш)

Щ) Как шелкают? (ШЕЛК-ШЕЛК)


Ы) Как пытит ежик? (ПЫХ-ПЫХ)

Э) Как говорит папа, когда катает тебя на санках? (ЭХ! Прокручу!)

Ю) Юлит юла, юла юлит, но букву Ю не говорит.

Я) Как ты ответишь на вопрос: «Кто хочет конфету?» (Я!) **Четвертый этап.** Когда вы посчитаете, что ребенок уже достаточно большой, то можете предложить ему обвести по точкам буквы в верхнем углу каждой странички. И, наконец, попытаться составить буквы из палочек — на каждой страничке показано, как это можно сделать.


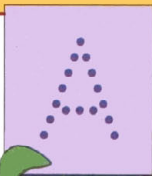
■ Желаем успехов Вам и Вашему малышу!






АРБУЗ




АВТОБУС



АНАНАС



АИСТ



БУРАТИНО




БАРАБАН



БАБОЧКА


Б

БЕЛКА




БЕРЕЗА



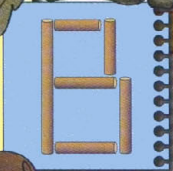



ВАСИЛЁК

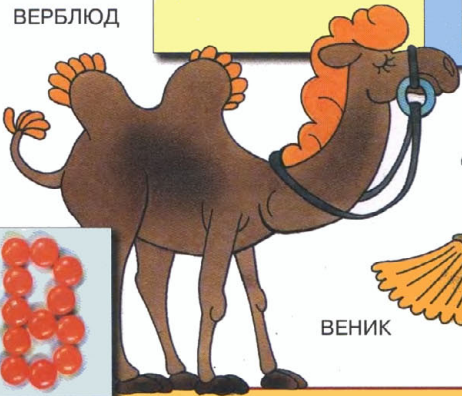


ВАЗА

ВОЛК



ВЕРБЛЮД



ВЕНИК



ВЕДРО

ГРИБ

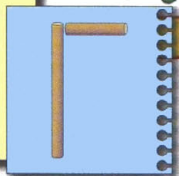



ГВОЗДЬ



ГНОМ


ГУСЕНИЦА




ГИРЯ



ГИТАРА






ДОМ



ДУШ



ДЕВОЧКА



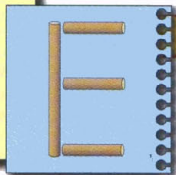




ДУБ


ДЯТЕЛ



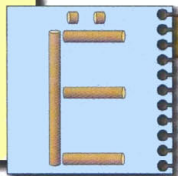

ЕНОТ



ЕЖЕВИКА




ЁЖИК






ЁЛКА






ЖУК




ЖИРАФ



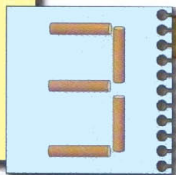
ЗАЯЦ

ЗАМОК




ЗАБОР

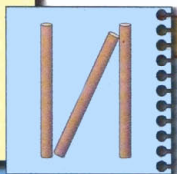

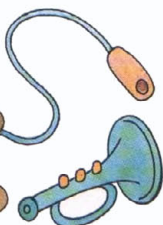

3




ЗЕБРА



ИГРУШКИ




ИЗБА





йод




Й



йог



КОРОВА




КОТ




КЛЮЧ

К



КИТ




ЛЫЖНИК



ЛЫЖИ



ЛИСТ



ЛЯГУШКА

ЛИСА



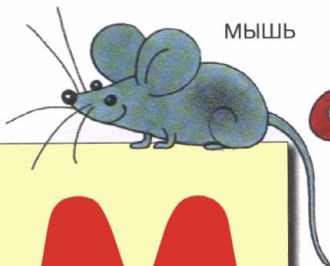


МОРЕК

МУХА





МУШЬ




МУХОМОР

МЯЧ




МЕДВЕДЬ






НОЖНИЦЫ



НАПЕРСТОК




НОСОРОГ



НЕЗАБУДКИ



ОВОЦИ




ОСЛИК



ОСЫ



ПОРОСЁНОК



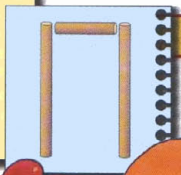
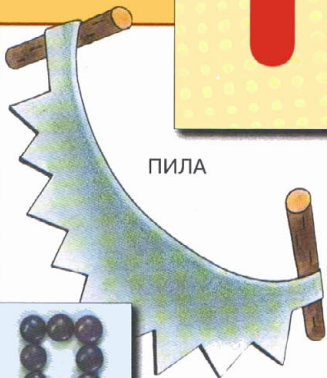
ПОРТРЕТ




ПОРТФЕЛЬ



ПИЛА



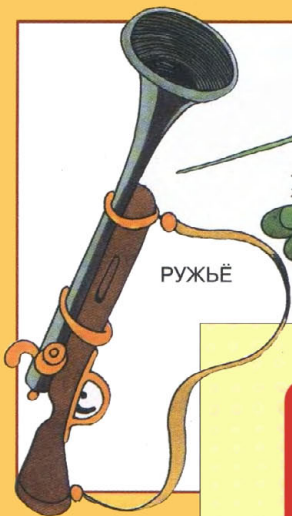
ПЕТУХ



РАК



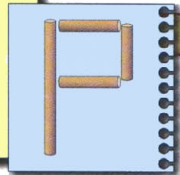
РУЖЬЁ




РЫБА

Р


РЕДИС




РЮКЗАК



РЕДЬКА





САМОЛЁТ



СТУЛ

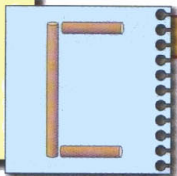
СНЕЖИНКА




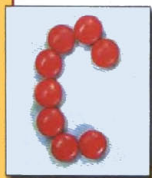
СОБАКА





СИНИЦА



СИРЕНЬ



ТРАКТОР




ТАБУРЕТ




ТОПОР



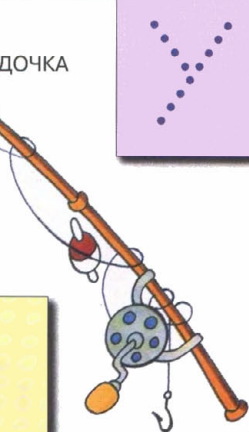
ТИГР



УТКА




УДОЧКА



УЗЕЛ




УТЮГ



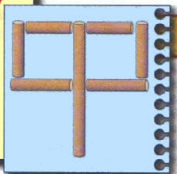
УЛИТКА




ФОТОАППАРАТ



ФЛАЖОК




ФИЛИН







ХОККЕИСТ



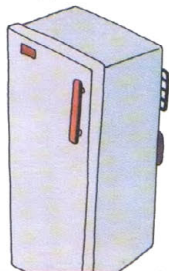

ХОМЯК




ХОЛОДИЛЬНИК



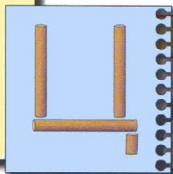
ХУДОЖНИК



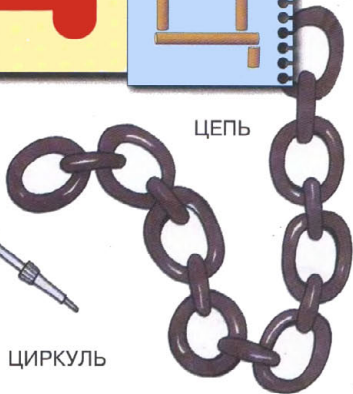
ЦАПЛЯ



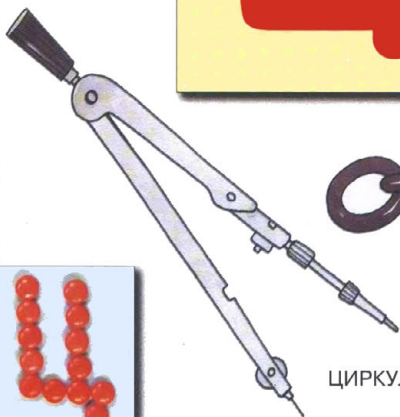
ЦЫПЛЁНОК



ЦЕПЬ




ЦИРКУЛЬ



ЧАСЫ



ЧЕРЕПАХА



4

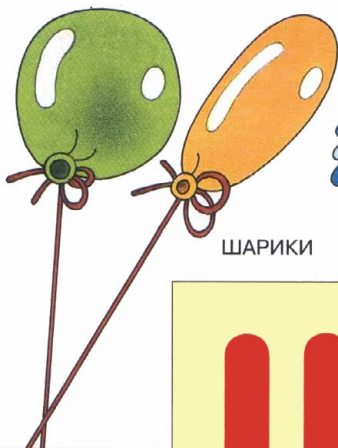
4

ЧАЙНИК



ЧЕМОДАН







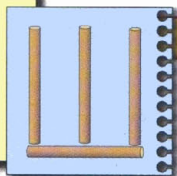
ШАРИКИ





ШАРФ



ШИПОВНИК



ШКАФ

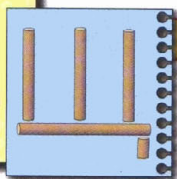





ШТАНГА




ЩЕНОК


ЩЁТКА



ЩИПЦЫ




ЩУКА




ПОД**Ъ**ЕЗД





Ъ



СЕЛ
С**Ъ**ЕЛ



ЦЫПЛЁНОК



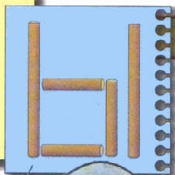

ЛАНДЫШ




КАМЫШ

Ы

РЫБА




МЫШЬ



СЫР





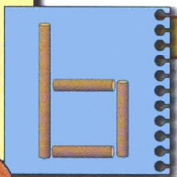
ОЛЕНЬ




СОЛЬ



б

ПЕНЬ




ГУСЬ





ЭСККАВАТОР




ЭСКИМОС


ЭСКИМО



ЮБКА




Ю




ЮЛА



ЯКОРЬ




ЯБЛОКО




ЯЩИК

Я

ЯГОДЫ



ЯЩЕРИЦА



«Школа Семи Гномов» — это комплексная система занятий с ребенком от рождения до поступления в школу, по 12 красочных развивающих пособий на каждый год жизни ребенка-дошкольника. Для каждого возраста свой цвет, свой гномик, свои книги. Так, например, у всех книжек для детей в возрасте 2–3 лет голубые обложки. Семь лет до школы — семь цветов радуги.

Пособия разработаны в соответствии с современными образовательными стандартами и будут полезны как родителям, так и специалистам: воспитателям, методистам, гувернерам.

«ШКОЛА СЕМИ ГНОМОВ. ТРЕТИЙ ГОД». 06.06

Занятия с детьми от 2 до 3 лет

Азбука для малышей

Дарья Денисова

Дизайн обложки, серийное оформление **Д. Гончарова**

Художник **В. Полухин**

Художественный редактор **Т. Чижкова**

Редактор **А. Дорофеева**

Компьютерная графика, верстка **Р. Нафиков**

Корректор **И. Васильева**



Подписной
индекс

82914

ISBN 5-86775-233-X



9 785867 752330

Подписаться на книги «Школы Семи Гномов»

можно с любого месяца во всех почтовых отделениях России.

Приобрести книги «Школы Семи Гномов»

можно в магазине при издательстве по адресу:

123308, г. Москва, ул. Мневники, д. 7, корп. 1, тел. 946-25-33.

Проезд: м. «Полежаевская», авт. 48, 800, 271, остановка МЖК «Атом».

По вопросам оптовых закупок обращайтесь в отдел реализации:

(095) 946-25-33, 946-38-05, 725-73-66, e-mail: info@msbook.ru

Представитель в Новосибирске: ООО «Топ-книга», тел. (3832) 36-10-28.

Сертификат № 77. ФЦ: 15.953.П.000146.04. Подписано в печать 03.10.04.

Формат 60х90/8. Бумага офс. №1. Усл. печ. л. 4. Тираж 10 000 экз. Заказ № 866.

Отпечатано с готовых диапозитивов на ОАО «Фабрика офсетной печати № 2»
141800, г. Дмитров, Московская область, ул. Московская, д. 3.